

DEL DIRECTOR

Estimados padres y miembros de la comunidad:

La calificación de informe emitido por el Departamento de Educación de Oregon ofrece una instantánea del rendimiento académico y el crecimiento general de los estudiantes que asisten al Distrito Escolar de Jordan Valley.

Durante el año escolar 2014-2015, ODE comenzó a usar la prueba Smarter Balanced tanto para lectura como matemáticas. Las nuevas pruebas son más complejas, con habilidades de pensamiento crítico, resolución de problemas, la escritura, y están alineados con las nuevas Normas Estatales Comunes. Por esta razón, los resultados se ven más bajas este año en todo el estado de Oregon. ODE espera que estos resultados mejoren con el tiempo.

En comparación con las escuelas de tamaño y características demográficas similares que estamos logrando en o por encima de la norma.

Hemos elegido para enfocar nuestros recursos en solidificar los conocimientos de nuestros estudiantes de las nuevas Normas Fundamentales Comunes del Estado (CCSS), que refuerzan la alfabetización a través de las áreas de contenido y rigor en las matemáticas. Usted puede ayudar mediante la supervisión de las tareas de su estudiante, asistir a conferencias de padres y maestros, o incluso siendo voluntario.

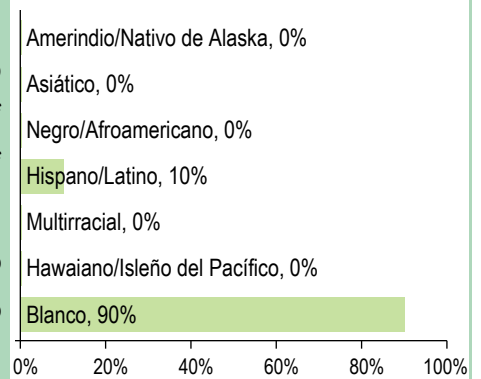
Gracias,

Director/a | Rusty Bengoa

PERFIL DE LA ESCUELA

INSCRIPCIÓN 2015-16	20	DATOS DEMOGRÁFICOS SELECCIONADOS	
K-3	14	En desventaja económica	60%
4-5	3	Estudiantes con discapacidades	*
6-8	3	Antiguos y Actuales Estudiantes De inglés	*
MEDIANA DEL TAMAÑO DE LA CLASE	Escuela : Oregon	Diferentes idiomas hablados	1
Independiente	-- --	Asistentes regulares	80.0%
Dividido en Departamentos	22.0 25.0	Estudiantes móviles	20.0%

ESTUDIANTES



Tasas de vacunación

Por ciento de estudiantes con todas las vacunas requeridas: 100 (Visite www.healthoregon.org/immdata para obtener más información)

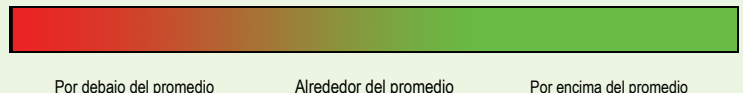
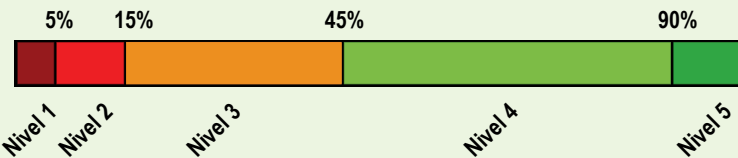
Por ciento de estudiantes sin todas las vacunas requeridas: 0

(Este valor incluye a estudiantes con exenciones médicas, exenciones no médicas, sin registro de vacunas, o registro de vacunas al día pero incompleto)

*, <5, and >95 se muestran cuando los datos no están disponibles o para proteger la confidencialidad de los estudiante; ** indica que esta escuela ofreció almuerzo sin costo para todos los estudiantes.

CALIFICACIÓN GENERAL DE LA ESCUELA

Dada la reciente aprobación de la Ley Cada Estudiante Triunfa (ESSA por su iniciales en inglés) y el vencimiento de la dispensa de flexibilidad ESEA de Oregon el 1 de agosto de 2016, el Estado de Oregon no asignará calificaciones (es decir, calificación de la escuela en general y de comparación) a las escuelas para el año escolar 2015-16.



PROGRESO ¿ESTÁN LOS ESTUDIANTES PROGRESANDO ADECUADAMENTE CON EL TIEMPO?

RENDIMIENTO ESCOLAR	Rendimiento de los estudiantes inscritos en la escuela por un año académico completo					
	¿Por lo menos el 95% de los estudiantes en esta escuela tomaron las evaluaciones requeridas? <input type="checkbox"/> Si <input checked="" type="checkbox"/> Si No, interprete los resultados de las siguientes evaluaciones con precaución. El criterio de la tasa de participación está colocado para asegurar que las escuelas examinan a todos los estudiantes elegibles.					
	Rendimiento escolar (%)			Rendimiento escolar (%)	Oregón Rendimiento (%)	Promedio de escuela similar (%)
	2012-13	2013-14	2014-15	2015-16	2015-16	2015-16
Arte del Idioma Inglés (Administrado en todo el estado en los grados: 3-8, 11) Todos los estudiantes en los grados examinados	2014-15 fue el primer año de funcionamiento de la nueva evaluación de artes del Lenguaje en Inglés.			Nivel 1	Nivel 2	Niveles 3 y 4
	28.6	28.6	42.9	12.5 37.5 50.0	52.8 22.3 24.8	-- -- --
Matemáticas (Administrado en todo el estado en los grados: 3-8, 11) Todos los estudiantes en los grados examinados	2014-15 fue el primer año de funcionamiento de la nueva evaluación de matemáticas.			Nivel 1	Nivel 2	Niveles 3 y 4
	14.3	42.9	42.9	12.5 50.0 37.5	43.7 28.8 27.5	-- -- --
Ciencia (OAKS) (Administrado en todo el estado en los grados: 5, 8, 11) Todos los estudiantes en los grados examinados	>95			No cumplió	Cumple	Exceder
	* *	0.0 50.0 50.0	* *	* *	66.5 15.7 50.8 33.5	-- -- --

Visite www.ode.state.or.us/go/data para resultados adicionales de las evaluaciones. *** indica que esta escuela ofreció almuerzo sin costo para todos los estudiantes.

RESULTADOS PARA GRUPOS DE ESTUDIANTES CLAVE EN ESTA ESCUELA EN COMPARACIÓN CON LOS MISMOS GRUPOS EN TODO EL ESTADO

RESULTADOS DE GRUPO DE ESTUDIANTES	Rendimiento Escolar (%)	Oregón Rendimiento (%)	Promedio de escuela similar (%)	Rendimiento Escolar (%)	Oregón Rendimiento (%)	Promedio de escuela similar (%)	Rendimiento Escolar (%)	Oregón Rendimiento (%)	Promedio de escuela similar (%)
Escasos recursos económicos				Amerindio/Nativo de Alaska			Hawaiano/Isleño del Pacífico		
Arte del Inglés	*	40.9	--	Arte del Inglés	*	36.0	Arte del Inglés	*	40.5
Matemáticas	*	31.5	--	Matemáticas	*	27.6	Matemáticas	*	28.6
Ciencia	*	56.1	--	Ciencia	*	51.7	Ciencia	*	46.5
Estudiantes de Inglés				Asiático			Blanco		
Arte del Inglés	*	30.3	--	Arte del Inglés	*	70.6	Arte del Inglés	14.3	59.5
Matemáticas	*	22.9	--	Matemáticas	*	67.5	Matemáticas	14.3	50.2
Ciencia	*	38.7	--	Ciencia	*	75.6	Ciencia	*	75.4
Estudiantes con discapacidades				Negro/Afroamericano			Femenino		
Arte del Inglés	*	23.9	--	Arte del Inglés	*	31.7	Arte del Inglés	*	58.1
Matemáticas	*	20.3	--	Matemáticas	*	20.9	Matemáticas	*	42.9
Ciencia	*	38.4	--	Ciencia	*	41.5	Ciencia	*	64.6
Migrante				Hispano/Latino			Masculino		
Arte del Inglés	*	25.9	--	Arte del Inglés	*	34.7	Arte del Inglés	14.3	47.8
Matemáticas	*	19.2	--	Matemáticas	*	25.5	Matemáticas	14.3	44.4
Ciencia	*	36.1	--	Ciencia	*	44.9	Ciencia	*	68.3
Talentos y Superdotados				Multirracial			*** indica que esta escuela ofreció almuerzo sin costo para todos los estudiantes.		
Arte del Inglés	*	95.5	--	Arte del Inglés	*	57.2			
Matemáticas	*	94.8	--	Matemáticas	*	46.6			
Ciencia	*	97.7	--	Ciencia	*	70.0			

CURRÍCULO Y AMBIENTE DE APRENDIZAJE ¿QUÉ ESTÁ HACIENDO LA ESCUELA PARA MEJORAR EL APRENDIZAJE DEL ESTUDIANTE Y PARA PREPARAR A LOS ESTUDIANTES PARA EL FUTURO?

PREPARACIÓN ESCOLAR

- Organización de la PTO
- Casa abierta

APOYO ACADÉMICO

- ESD Consejería y Servicios de Educación Especial
- Tutores de la Secundaria
- Asistentes de maestros en todas las aulas de primaria
- Padres Voluntarios
- Asistencia académica después de la escuela

ENRIQUECIMIENTO ACADÉMICO

- MobyMax
- Academia Khan
- Tutores de la Secundaria
- Excursiones

ACTIVIDADES EXTRACURRICULARES/ PROGRAMAS DESPUÉS DE CLASES

- Obra Navideña
- Participa en deportes de escuela intermedia

Los datos y la información en la sección de Currículo y Ambiente de Aprendizaje fueron proporcionados por las escuelas y los distritos locales, y no fueron verificados por el Departamento de Educación de Oregón.