



# Jordan Valley SD 3

604 Oregon Ave  
Jordan Valley, OR 97910 (541) 586-2213  
[www.jordanvalley.k12.or.us](http://www.jordanvalley.k12.or.us)

SUPERINTENDENTE Rusty Bengoa

Para más medidas del reporte de calificaciones incluyendo información demográfica detallada visite [www.oregon.gov/ode/reports-and-data](http://www.oregon.gov/ode/reports-and-data)

## DEL SUPERINTENDENTE DEL DISTRITO

Estimados padres y miembros de la comunidad:

\*Una carta no fue presentada para este distrito.

Gracias,

Superintendente | Rusty Bengoa

## PERFIL DEL DISTRITO

### POLÍTICA DE BIENESTAR ESTUDIANTIL

\*La información no fue presentada para esta sección.

### EQUIDAD RACIAL EN LA CONTRATACIÓN

\*La información no fue presentada para esta sección.

MATRÍCULA Y DATOS DEMOGRÁFICOS	Grados K - 3	Grados 4 - 5	Grados 6 - 8	Grados 9 - 12
Inscripción total	11	7	16	33
Asistentes regulares	81.8%	>95%	87.5%	>95%
Con desventaja económica	64%	*	69%	48%
Estudiantes con discapacidades	*	*	*	*
Antiguos y Actuales Estudiantes De inglés	*	*	*	*
Diferentes idiomas hablados	1	1	1	1
Estudiantes móviles	15.4%	0%	5.9%	2.9%

MEDIANA DEL TAMAÑO DE LA CLASE	Primaria		Secundaria		Preparatoria		Combinada	
	Dis.	OR	Dis.	OR	Dis.	OR	Dis.	OR
Independiente	1.0	25.0	--	--	--	--	--	--
Arte del Inglés	--	--	--	--	--	--	5.0	16.0
Matemáticas	--	--	--	--	--	--	4.0	14.0
Ciencia	--	--	--	--	--	--	5.0	17.0
Ciencias Sociales	--	--	--	--	--	--	13.0	17.0

Las escuelas combinadas tienen configuraciones de grados no comprendidos dentro de las categorías de primaria, secundaria y preparatoria (es decir, escuelas K-12)

Cuando no hay datos disponibles o para proteger la confidencialidad del estudiante:

\* se refiere a grupos de menos de 6 estudiantes.

<5 indica que un porcentaje es menor que el 5%.

>95 indica que un porcentaje es mayor que el 95%.

\*\*\* se refiere a una escuela que ofrece almuerzo sin costo para todos los estudiantes.

### CALIFICACIÓN DE SEGURIDAD SÍSMICA

Para un reporte detallado de cada escuela, por favor visite:

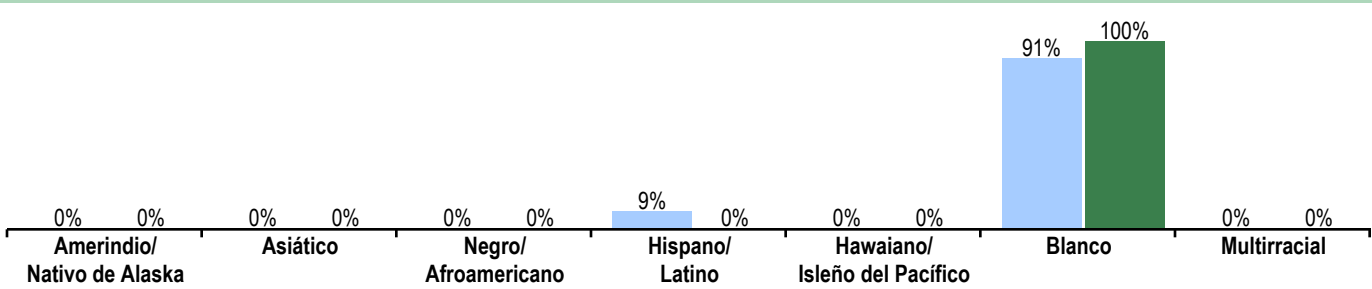
<http://www.oregongeology.org/sub/projects/rvs/activity-updates/status.html>

604 Oregon Ave  
Jordan Valley, OR 97910 (541) 586-2213  
[www.jordanvalley.k12.or.us](http://www.jordanvalley.k12.or.us)

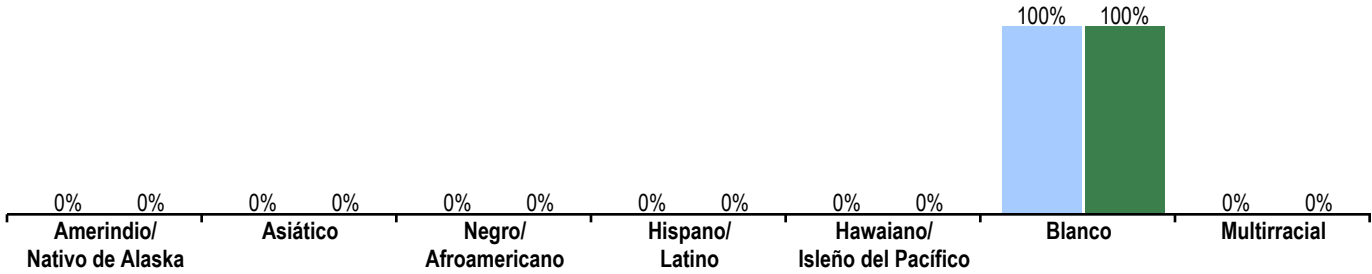
## RAZA/ETNIA DE LOS ESTUDIANTES Y EL PERSONAL 2016-17

Estudiantes Personal

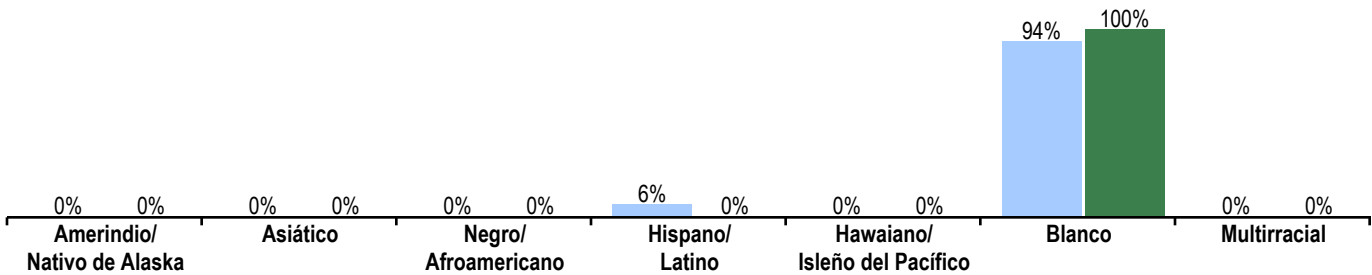
### Grados K-3



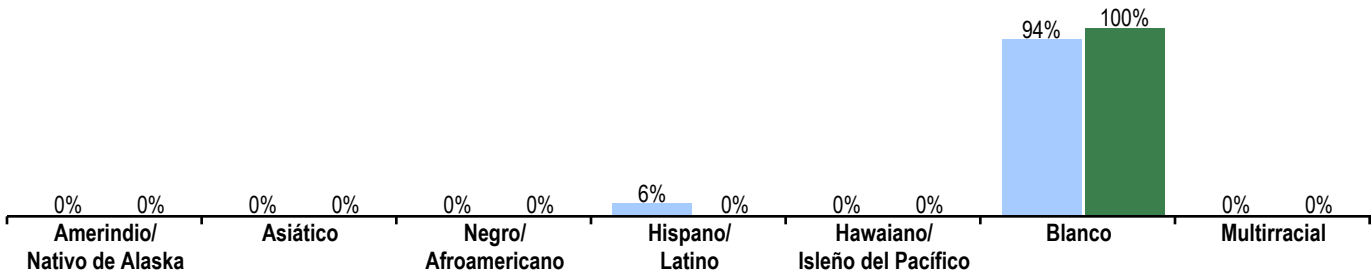
### Grados 4-5



### Grados 6-8



### Grados 9-12



GASTO POR ESTUDIANTE	2014-15	2015-16	2016-17
Distrito	\$16,135	\$17,294	\$23,969
Estado	\$10,302	\$10,692	\$11,822

El modelo de educación de calidad de Oregón (QEM por sus siglas en inglés) sugiere que una financiación adecuada por estudiante debería ser \$12,993 en 2016-17 (Promedio a nivel estatal). 2016-17 refleja datos presupuestados no reales.

FUENTES DE FINANCIACIÓN	% del total
Impuestos locales y cuotas	22%
Fondos estatales	75%
Fondos federales	3%

EXPULSIONES Y SUSPENSIONES	Expulsiones	Suspensiones
Total de estudiantes	*	*
Amerindio/Nativo de Alaska	*	*
Asiático	*	*
Negro/Afroamericano	*	*
Hispano/Latino	*	*
Multirracial	*	*
Hawaiano/Isleño del Pacífico	*	*
Blanco	*	*

Para proteger la confidencialidad del estudiante:

\* se refiere a grupos de menos de 6 estudiantes.

<5 indica que un porcentaje es menor que el 5%.

>95 indica que un porcentaje es mayor que el 95%.

**PROGRESO** ¿ESTÁN LOS ESTUDIANTES PROGRESANDO ADECUADAMENTE CON EL TIEMPO?

Rendimiento de los estudiantes inscritos en el distrito por un año académico completo

¿Por lo menos el 95% de los estudiantes en este distrito tomó las evaluaciones requeridas?  Sí  Si No, interprete los resultados de las siguientes evaluaciones con precaución.

El criterio de la tasa de participación está colocado para asegurar que los distritos examinan a todos los estudiantes elegibles.

2014-15 fue el primer año en función de la nueva evaluación de artes del lenguaje inglés y matemáticas.

**DISTRITO RENDIMIENTO**

	Rendimiento del distrito (%)			Rendimiento del distrito (%)	Oregón Rendimiento (%)	Promedio del distrito similar (%)
	2013-14	2014-15	2015-16	2016-17	2016-17	2016-17

Arte del Idioma Inglés

Las evaluaciones Smarter Balanced y Alternativas tienen cuatro niveles de desempeño donde los niveles 3 y 4 están cumpliendo con el estándar para la rendición de cuentas de la escuela y el distrito.



Estudiantes en los grados 3 – 5

Estudiantes en los grados 6 - 8

Estudiantes en el grado 11

	*	22.2	*	49.6	49.7
	*	33.3	*	21.4	24.3
	*	44.4	*	29.1	26.0
	81.3	71.4	57.1	55.2	51.5
	6.3	21.4	35.7	23.9	31.3
	12.5	7.1	7.1	20.9	17.2
	*	*	>95	71.1	75.0
	*	*	*	16.9	17.8
	*	*	*	12.0	7.2

Matemáticas

Vea el reporte de calificaciones de los años anteriores para ver los datos históricos de rendimiento OAKS.



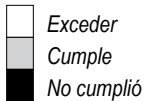
Estudiantes en los grados 3 – 5

Estudiantes en los grados 6 - 8

Estudiantes en el grado 11

	*	<5	*	43.6	42.5
	*	*	*	27.6	33.0
	*	*	*	28.8	24.5
	37.5	53.8	14.3	41.9	40.2
	43.8	38.5	42.9	26.6	32.0
	18.8	7.7	42.9	31.5	27.8
	*	*	62.5	35.3	37.2
	*	*	37.5	27.3	27.9
	*	*	0.0	37.4	34.9

Ciencia



Estudiantes en el grado 5

Estudiantes en el grado 8

Estudiantes en el grado 11

57.1	0.0	*	*	*	66.0	14.9	71.3	14.7
	57.1	*	*	*		51.1		56.6
	42.9	*	*	*		34.0		28.7
50.0	16.7	*	75.0	12.5	57.1	11.5	65.0	8.7
	33.3	*		62.5		51.3		56.3
	50.0	*		25.0		37.2		35.0
75.0	0.0	*	*	*	50.0	8.0	61.2	6.6
	75.0	*	*	*		49.8		54.6
	25.0	*	*	*		42.2		38.8

Visite [www.oregon.gov/ode/reports-and-data](http://www.oregon.gov/ode/reports-and-data) para resultados adicionales de las evaluaciones.

Para proteger la confidencialidad del estudiante:

\* se refiere a grupos de menos de 6 estudiantes.

<5 indica que un porcentaje es menor que el 5%.

>95 indica que un porcentaje es mayor que el 95%.

604 Oregon Ave  
Jordan Valley, OR 97910 (541) 586-2213  
[www.jordanvalley.k12.or.us](http://www.jordanvalley.k12.or.us)

**RESULTADOS** ¿QUÉ ESTÁN LOGRANDO LOS ESTUDIANTES EN LA PREPARATORIA?

		Rendimiento del distrito (%)			Rendimiento del distrito (%)	Oregón Rendimiento (%)	Promedio del distrito similar (%)
		2013-14	2014-15	2015-16	2016-17	2016-17	2016-17
<b>Estudiantes de primer año en camino a graduarse</b>	Estudiantes que obtuvieron un 25% de los créditos necesarios para un diploma regular al final de su primer año.						
	Estudiante de noveno grado en vías a graduarse dentro de 4 años	>95	>95	>95	>95	83.4	86.7
<i>Nota: la metodología de graduación cambió en 2013-14.</i>							
		Rendimiento del distrito (%)			Rendimiento del distrito (%)	Oregón Rendimiento (%)	Promedio del distrito similar (%)
		2012-13	2013-14	2014-15	2015-16	2015-16	2015-16
<b>TASA DE GRADUACIÓN</b>	Estudiantes que obtienen un diploma estándar dentro de los cuatro años de entrar a la preparatoria.						
	Tasa global de graduación	100.0	60.0	100.0	83.3	74.8	88.0
<b>TASA DE TERMINACIÓN</b>	Estudiantes que obtienen un diploma de preparatoria regular, modificado, extendido o de adultos o terminaron su GED dentro de los cinco años de entrar a la preparatoria.						
	Tasa global de finalización	88.9	100.0	100.0	100.0	81.9	91.3
<b>TASA DE DESERCIÓN</b>	Los estudiantes que desertan durante el año escolar y no se vuelven a inscribir.						
	Tasa global de deserción	0.0	0.0	0.0	0.0	3.9	1.2
		Rendimiento del distrito (%)			Rendimiento del distrito (%)	Oregón Rendimiento (%)	Promedio del distrito similar (%)
		2011-12	2012-13	2013-14	2014-15	2014-15	2014-15
<b>EDUCACIÓN CONTINUA</b>	Los estudiantes que continúan con su educación después de la preparatoria.						
	Los estudiantes que se inscribieron en un colegio comunitario o universidad de cuatro años dentro de los 16 meses de su graduación	75.0	71.4	33.3	57.1	57.4	50.6

\*, <5, and >95 se muestran cuando los datos no están disponibles o para proteger la confidencialidad de los estudiantes.

**RESULTADOS DE GRUPO DE ESTUDIANTES**

	Rendimiento del distrito (%)	Oregón Rendimiento (%)	Promedio del distrito similar (%)	Rendimiento del distrito (%)	Oregón Rendimiento (%)	Promedio del distrito similar (%)	Rendimiento del distrito (%)	Oregón Rendimiento (%)	Promedio del distrito similar (%)		
<b>Escasos recursos económicos</b>				<b>Amerindio/Nativo de Alaska</b>			<b>Hawaiano/Isleño del Pacífico</b>				
En camino	>95	75.8	80.4	En camino	*	70.3	80.0	En camino	*	76.1	*
Graduación	66.7	68.1	89.5	Graduación	--	56.4	100	Graduación	--	70.1	100
Finalización	100.0	76.8	93.3	Finalización	--	66.7	100	Finalización	--	73.6	100
Deserción escolar	0.0	4.2	0.9	Deserción escolar	--	9.1	4.9	Deserción escolar	--	5.5	0.0
<b>Antiguos y Actuales Estudiantes De inglés</b>				<b>Asiático</b>			<b>Blanco</b>				
En camino	*	78.7	92.9	En camino	*	>95	*	En camino	>95	85.3	87.9
Graduación	--	71.1	88.9	Graduación	--	88.0	50.0	Graduación	100.0	76.6	89.1
Finalización	--	75.6	80.0	Finalización	--	91.9	66.7	Finalización	100.0	83.9	91.8
Deserción escolar	--	4.0	0.0	Deserción escolar	--	1.3	4.8	Deserción escolar	0.0	3.6	1.1
<b>Estudiantes con discapacidades</b>				<b>Negro/Afroamericano</b>			<b>Femenino</b>				
En camino	*	69.5	78.6	En camino	*	75.6	*	En camino	*	86.5	93.2
Graduación	--	55.5	82.4	Graduación	--	66.1	66.7	Graduación	100.0	78.4	92.2
Finalización	100.0	64.9	82.9	Finalización	--	72.2	--	Finalización	100.0	84.6	94.9
Deserción escolar	0.0	5.7	1.5	Deserción escolar	--	6.3	0.0	Deserción escolar	0.0	3.4	1.1
<b>Migrante</b>				<b>Hispano/Latino</b>			<b>Masculino</b>				
En camino	*	76.1	*	En camino	*	77.3	76.0	En camino	*	80.4	80.6
Graduación	--	68.9	100	Graduación	0.0	69.4	84.6	Graduación	66.7	71.4	84.0
Finalización	--	73.8	50.0	Finalización	100.0	76.5	92.3	Finalización	100.0	79.4	88.3
Deserción escolar	--	4.0	0.0	Deserción escolar	0.0	4.6	0.0	Deserción escolar	0.0	4.5	1.4
<b>Talentos y Superdotados</b>				<b>Multirracial</b>							
En camino	*	>95	>95	En camino	*	83.6	86.7	Los datos de En Camino se basan en el año escolar 2016-17; todos los demás datos se basan en el año escolar 2015-16.			
Graduación	100.0	92.7	95.0	Graduación	--	74.4	86.7				
Finalización	100.0	96.8	100	Finalización	--	81.3	77.8				
Deserción escolar	0.0	0.6	0.0	Deserción escolar	--	4.1	3.6				

\*, <5, and >95 se muestran cuando los datos no están disponibles o para proteger la confidencialidad de los estudiantes.

604 Oregon Ave  
Jordan Valley, OR 97910 (541) 586-2213  
[www.jordanvalley.k12.or.us](http://www.jordanvalley.k12.or.us)

## CÚRRÍCULO Y AMBIENTE DE APRENDIZAJE

PREPARACIÓN ESCOLAR	Escuelas primarias	Escuelas secundarias	Escuelas preparatorias
	*La información no fue presentada para esta sección.	*La información no fue presentada para esta sección.	*La información no fue presentada para esta sección.
APOYO ACADÉMICO	Escuelas primarias	Escuelas secundarias	Escuelas preparatorias
	*La información no fue presentada para esta sección.	*La información no fue presentada para esta sección.	*La información no fue presentada para esta sección.
ENRIQUECIMIENTO ACADÉMICO	Escuelas primarias	Escuelas secundarias	Escuelas preparatorias
	*La información no fue presentada para esta sección.	*La información no fue presentada para esta sección.	*La información no fue presentada para esta sección.

604 Oregon Ave  
Jordan Valley, OR 97910 (541) 586-2213  
[www.jordanvalley.k12.or.us](http://www.jordanvalley.k12.or.us)

**CURRÍCULO Y AMBIENTE DE APRENDIZAJE CONTINUACIÓN...**

CARRERA Y EDUCACIÓN TÉCNICA	Escuelas secundarias	Escuelas preparatorias	
ACTIVIDADES EXTRACURRICULARES	Escuelas primarias	Escuelas secundarias	Escuelas preparatorias

\*La información no fue presentada para esta sección.

\*La información no fue presentada para esta sección.

\*La información no fue presentada para esta sección.

\*La información no fue presentada para esta sección.

\*La información no fue presentada para esta sección.

Los datos y la información en la sección de Currículo y Ambiente de Aprendizaje fueron proporcionados por las escuelas y los distritos locales, y no fueron verificados por el Departamento de Educación de Oregón.